




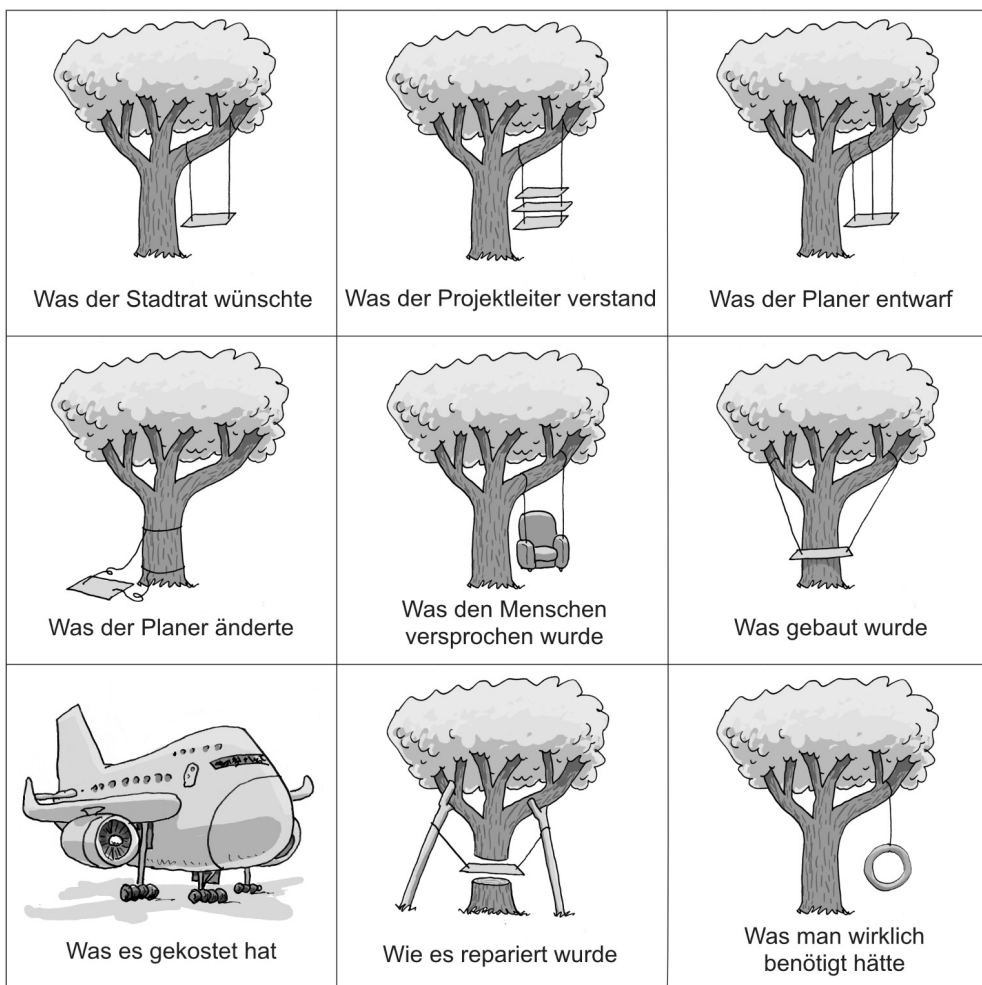


Wie kann ein Projekt gelingen? Beispiel: Schaukel

Aufgaben

-  1. Sehen Sie sich die Bilder an und beantworten Sie die folgenden Fragen.
-  2. Was ist auf den Bildern dargestellt?
-  3. Wie steht der Text in Zusammenhang mit den einzelnen Bildern?
-  4. Was wird durch diese Bilderreihe symbolisiert?
-  5. Wie kann ein Projekt so realisiert werden, dass Wunsch und Wirklichkeit am Ende übereinstimmen und das Projekt gelingt?



Grafik: Matthias Kiefel

Inspiriert durch Alan Chapman: *Tree swing pictures* (<http://www.businessballs.com/treeswing.htm>)
und viele andere

Lösungsvorschlag

Aufgabe 2: Was ist auf den Bildern dargestellt?

Immer derselbe Baum mit einer Schaukel. Die Schaukel ist auf verschiedenartige Weise aufgebaut und am Baum angebracht. An einer Stelle ist ein Flugzeug zu sehen.

Aufgabe 3: Wie steht der Text in Zusammenhang mit den einzelnen Bildern?

Die Bilder stehen in einer bestimmten Reihenfolge: Jeder einzelne Schritt hilft, das Projekt „Schaukel“ zu realisieren – von der Idee über die Planungsschritte hin zur Durchführung. Unter jedem einzelnen Bild ist beschrieben, was im jeweiligen Schritt vorgestellt oder gemacht wurde.

Aufgabe 4: Was wird durch diese Bilderreihe symbolisiert?

Diese Bilderreihe steht für viele Ursachen des Scheiterns im Verlauf eines Projekts – durch schlechte Planung, Missverständnisse, etc.

Aufgabe 5: Wie kann ein Projekt so realisiert werden, dass Wunsch und Wirklichkeit am Ende übereinstimmen und das Projekt gelingt?

Verschiedene Antworten, die einen Ausblick auf den Umgang mit einem Projekt geben.

Quelle des Arbeitsblatts

Dieses Arbeitsblatt entstammt der einsatzfertigen Unterrichtsstunde *Wie lassen sich komplexe Situationen und Probleme bewältigen?* Die Unterrichtsstunde ist Teil der Themeneinheit Vernetzt denken und handeln und lässt sich von der Webseite der Bildungsplattform Wandel vernetzt denken kostenlos herunterladen.

Links

[Didaktische Infos zur Unterrichtsstunde und Download](#)

[Übersicht zur Themeneinheit Vernetzt denken und handeln](#)

www.wandelvernetztdenken.ch

